



Bricmate Granitkeramik 12mm Bänkskiva Offertförfrågan

Beställare:

Företag: Stonefactory _____

Slutkund:

Namn: _____

Adress: _____

Postadress: _____

Telefonnr: _____

Önskar offert på diskho

Leverans till butik

Leverans till slutkund

Måttning, leverans och montering

Bänkskiva:

Färg: _____

Modell: Kök Badrum

Ritning:

Bifoga ritning på färdig bänkskiva alternativt rita en nedan. Specificera mått i mm, vilka kanter som ska poleras och utplacering av eventuell håltagning. Var god fyll i önskad bearbetning på sida 2.

Var god fyll i önskad bearbetning på sida 2.



Bricmate Granitkeramik 12mm Bänkskiva Offertförfrågan

Bearbetning

Kantprofil (rekommenderas för alla synliga ytor)

Antal



Rak kant, slipad med fas 2mm

_____ lpm



Nedvikt kant 15-40mm med fas 2mm (*Utfyllnad offereras på förfrågan*)

_____ lpm

Ange önskad tjocklek:

_____ mm

Håltagning



Rund 0-40mm diameter

_____ st

Rund 41-140mm diameter

_____ st

Håltagning Vask (Diskho/Tvättställ)



Urtag för ovanpåliggande vask

I ett ovanpåliggande urtag monteras vasken med kanterna ovanpå bänkskivan.

_____ st



Urtag för planmonterad vask

Vasken monteras i nivå med bänkskivan med en tunn silikonsträng i skarven.

_____ st



Urtag för undermonterad vask

Vasken monteras under bänkskivans tjocklek, synlig kant poleras.

_____ st



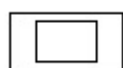
Urtag för underfräst vask

Vasken monteras under bänkskivans tjocklek som tunnats ut, synlig kant poleras.

_____ st

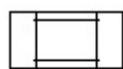
Håltagning Spishäll och fläkt

Minsta avstånd från kant till urtag är 50mm. Urtag har alltid radie 5mm i innerhörn.



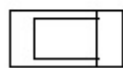
Urtag för ovanpåliggande häll

_____ st



Delat urtag för ovanpåliggande häll

_____ st



Urtag för ovanpåliggande fläkt i bänkskiva

_____ st

Urtag för planmonterad fläkt i bänkskiva

_____ st

Tillbehör

Om möjligt specificera önskad modell.

Önskat fabrikat och modell på vask: _____

Önskat fabrikat och modell på spishäll: _____

Önskat fabrikat och modell på fläkt i bänkskiva: _____